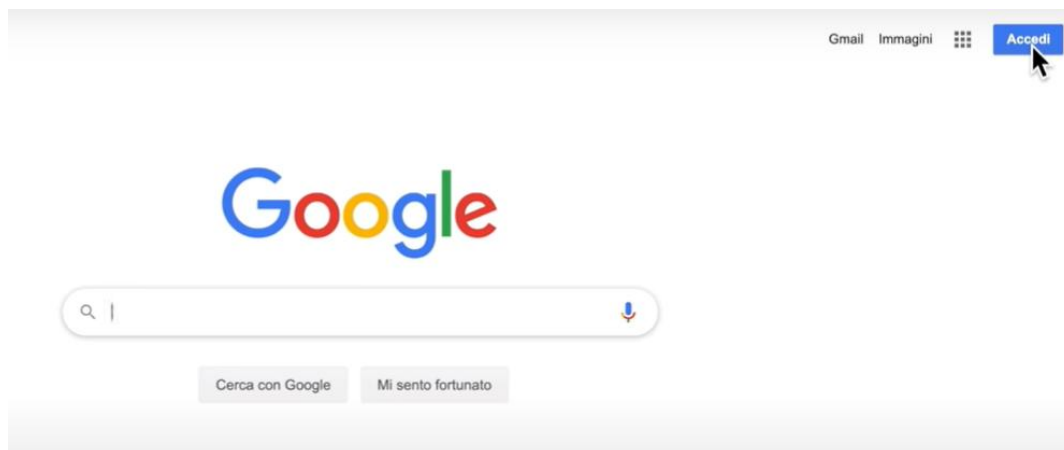


Attivare l'account Workspace di Google di scuola

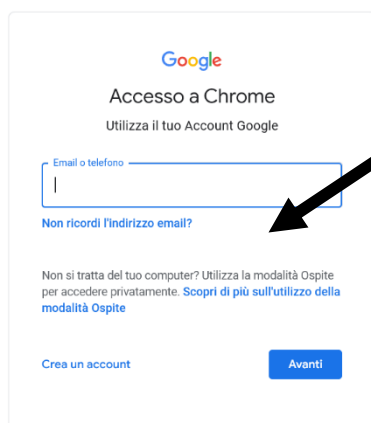
1) Andare su Google e premere sul tasto accedi in alto a destra.



2) Inserire e-mail e password fornite nel VOSTRO bigliettino personale

Il tuo bigliettino sarà simile a questo

matteo.fisicaro@icrapisardi-alighieri.edu.it



La prima volta che accedete usate la password: **Comp@2025**

Dopo il primo accesso vi sarà richiesto di creare una nuova password (deve essere lunga almeno 10 caratteri con maiuscole e minuscole)

APPUNTATE L'EMAIL E LA NUOVA PASSWORD SCELTA SU UN QUADERNO PERSONALE DA CONSULTARE NEL CASO CHE DIMENTICHiate LE CREDENZIALI

Finita la registrazione ti apparirà come segno di riconoscimenti il bollino con l'iniziale del tuo nome in alto a destra.






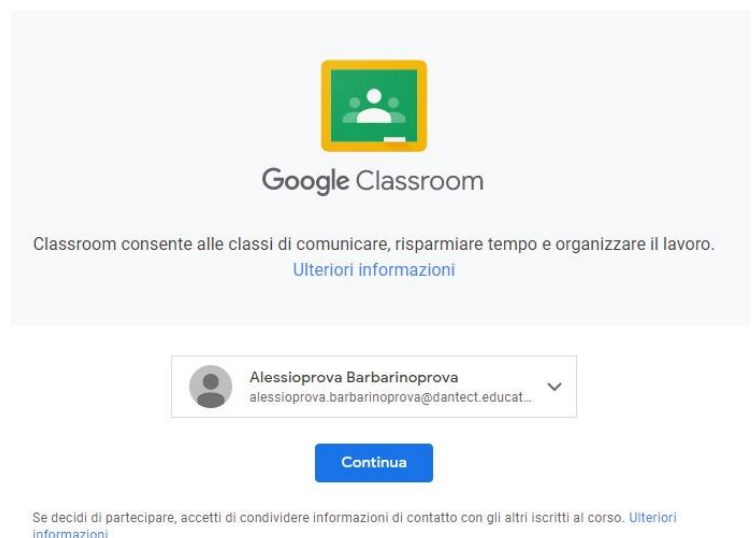

Iscriversi alle classi dei vari docenti

Se hai già un **codice classe** fornito dai tuoi docenti puoi procedere all'iscrizione altrimenti devi aspettare che ti diano il codice.

L'immagine accanto è un esempio di come apparirà il codice

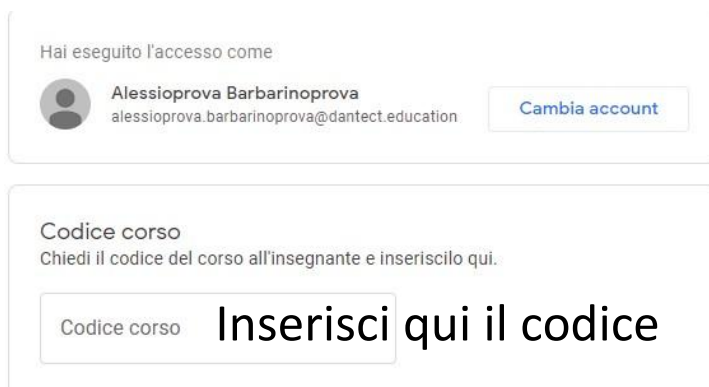


Se possiedi il codice, controlla di aver eseguito l'accesso alla GSUITE controllando che sia presente la tua iniziale in alto a destra nella pagina di Google. Quindi, clicca sull'icona  quindi clicca su CLASSROOM tra le app a disposizione. La prima volta vedrete questa finestra (immagine a destra), cliccate su CONTINUA.





Una volta entrati su Classroom cliccate sull'icona + e dopo su Iscriviti al corso, nella schermata successiva inserisci dove richiesto il codice corso.



Per accedere con un codice di corso

- Utilizza un account autorizzato
- Utilizza un codice corso con 5-7 lettere o numeri, senza spazi né simboli

Se hai problemi a iscriverti al corso, consulta [l'articolo del Centro assistenza](#)